

# Recorriendo una visita de pares en el proceso de acreditación

Dra. Marcela Printista. FCFMyN- UNSL



Primer contacto  
con el técnico

Último día de  
visita virtual

## CONEAU

## FCFMyN

Se presenta el técnico.  
Comunica una visita virtual y sincrónica.  
Consulta sobre posibles feriados institucionales y provinciales durante el mes de setiembre.

Envía Calendario Académico de la FCFMyN  
Envía todo el Aulero de la carrera

Establece fecha de visita: 5, 6 y 7 de setiembre  
Solicita interlocutor  
Envía Protocolo  
Solicita una propuesta de recorrido de espacios físicos

28/6

7/7

8/8

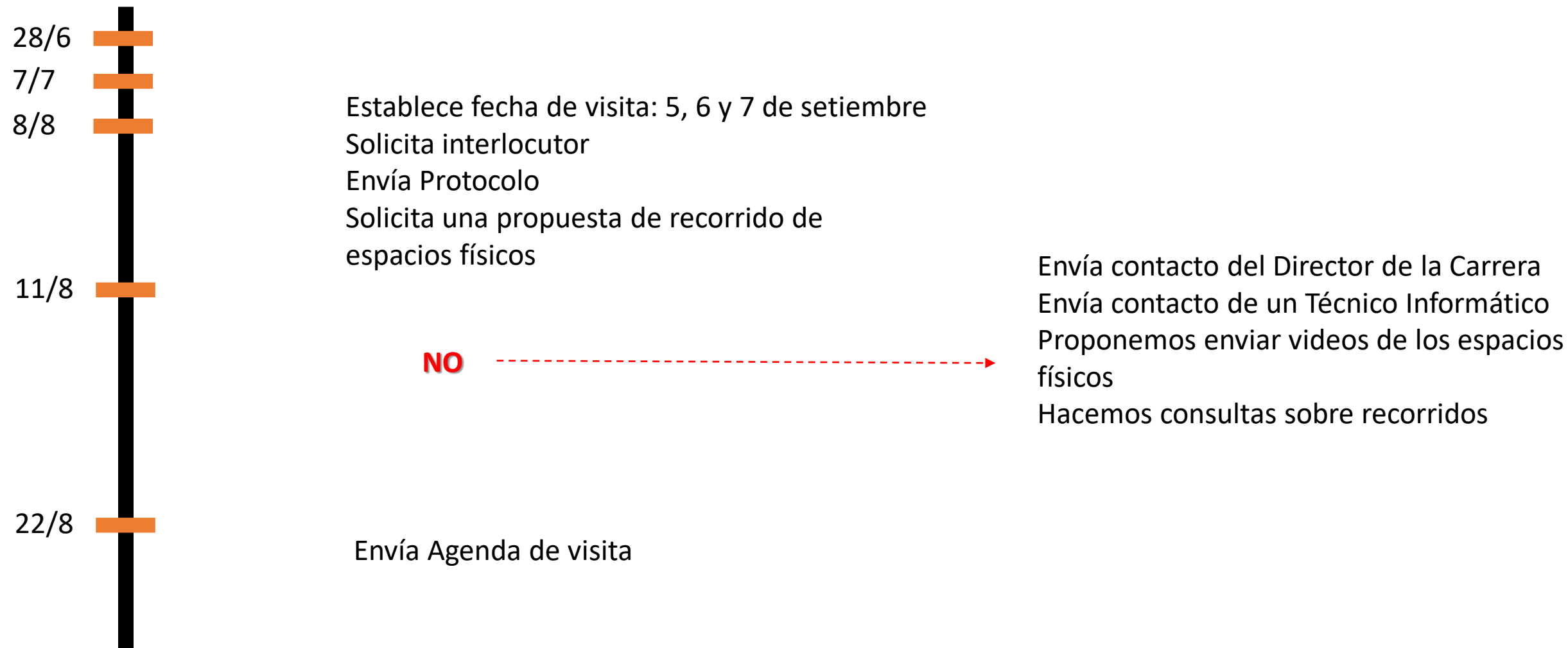
## PROTOCOLO



- Plataforma WEBEX. Deberá ser instalada en todos los dispositivos.
- Los convocados a las entrevistas pueden conectarse desde cualquier lugar o estar en un mismo lugar.
- Las condiciones de audio e imagen quedan a cargo de la Facultad.
- Deben solicitar autorización para tomar la palabra
- La visita debe interferir lo menos posible con el desarrollo de las actividades cotidianas de la carrera
  
- Solicitan que la FCFMyN proponga un recorrido de instalaciones (aulas, boxes, Labs)
- Solicitan designar a un interlocutor (docente) propio de la carrera

## CONEAU

## FCFMyN



## AGENDA CONEAU

Primer día



9 hs. prueba de conectividad  
reuniones+  
12.30 hs a 14 hs receso  
reuniones+  
18 hs cierre

Segundo día



9 hs. prueba de conectividad  
reuniones+  
12.30 hs a 14 hs receso  
reuniones+  
16.15 a 18 hs recorrido por instalaciones  
18 hs cierre

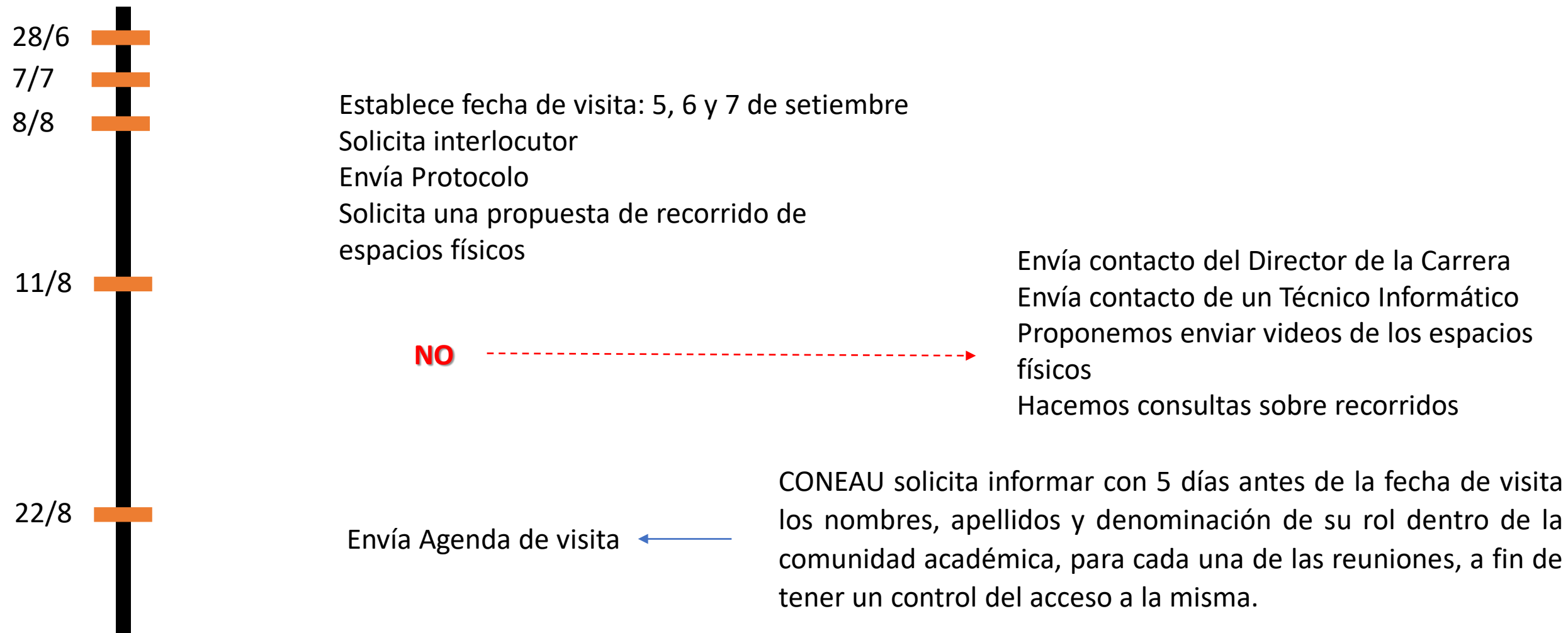
Tercer día



9 hs. prueba de conectividad  
reuniones+  
11.45 hs a 12.30 hs recorrido por instalaciones  
(si han quedado pendientes)  
12.45 hs a 13 hs cierre. Reunión protocolar.

## CONEAU

## FCFMyN



CONEAU

FCFMyN

28/6



7/7



8/8



11/8



22/8



Envía Agenda de visita

28/8



Envía Recorrido Virtual



(Segundo día) 16:15 - 18:00:

\*\* Biblioteca Central.

// salida al exterior

\*\* Bloque II

-Ingreso y recorrido Aulas Bloque II. (Aulas de uso general de la Facultad  
Espacios para el dictado de materias de ciencias básicas)

-Aulas exclusivas de Geología

-Laboratorios de formación práctica

-Departamento de Geología (box docentes)

-Laboratorio de Microscopía

-Laboratorio de Geoinformática

// salida al exterior

\*\* Laboratorio de Geotecnia

**RECORRIDO VIRTUAL**  
1ª VERSIÓN

## CONEAU

## FCFMyN

28/6



7/7



8/8



11/8



22/8



Envía Agenda de visita

28/8



Envía Recorrido Virtual

29/8



Todos los recorridos deben ser iniciados desde el exterior (vereda)

En cada espacio físico debe estar el responsable y el personal de seguridad

Muy importante la presencia de la Jefa de Biblioteca/s

FCFMyN: realiza un plan de recorrido mas detallado porque se deben incluir rampas de acceso, ingresos (difiere de la propuesta enviada):

1) Ingreso desde Av. Ejército de los Andes al Bloque II. Acceso por rampa de calle, visualización de ascensor para acceder a edificios superiores de los bloques (aún cuando no se utilicen en el caso de Geología), indicación de baños inter-anfiteatros 1 y 2 (posible ingreso a baños).

2) Ingreso y paneo del Anfiteatro 2. Salida del anfiteatro e ingreso a Planta Baja de Bloque II. Recorrido de aulas comunes de la FCFMyN. Indicación de Box del Centro de Estudiantes de la FCFMyN. Observación de cartelera, señalética y salidas de emergencia.

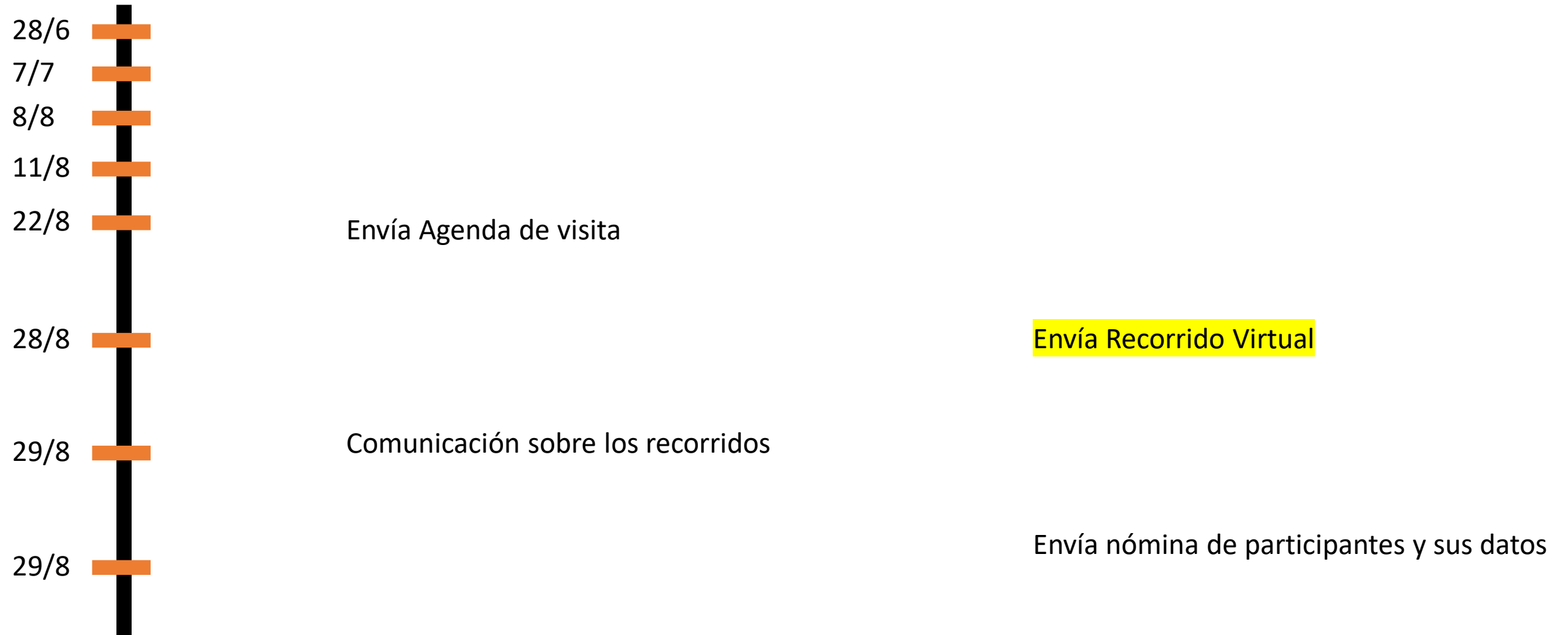
3) Acceso por rampa interna al hall del Departamento de Geología. Recorrido de Aulas del Departamento. Acceso al Departamento y recorrido de boxes y laboratorios.

.....

**RECORRIDO VIRTUAL**  
2ª VERSION (no fue  
enviada a CONEAU)

CONEAU

FCFMyN



## Comentarios finales sobre los días de visita

- 1- La FCFMyN usó un equipo para aula híbrida móvil (Equipo MeetUp de Logitech). Se movía entre dos espacios físicos que contenían TV 32 “ + Buen equipo de audio. Todos los convocados debían estar presencial.
- 2- CONEAU mandó un único link de Webex para los 3 días.
- 3- Reuniones breves y puntuales. Pidieron que no se repitieran los participantes.
- 4- En varias reuniones participaron Autoridades (secretarios, coordinadores) de Rectorado. Bienestar Universitario, Posgrado, CyT e Internacionales.
- 5- Recorridos fueron realizados con smartphone con Webex instalado, paquete de datos móviles y cámara trasera habilitada. Los realizó el Vicedecano, el Director de la Carrera y la responsable de Higiene y Seguridad de la UNSL.
- 6- Habían dos Laboratorios que la FCFMyN no incluyó en el recorrido por estar lejos del Edificio Central de la Facultad. CONEAU pidió visitarlos el tercer día.